


Koordinations-Spiele

Schaffst du es, den Spuren zu folgen?



Auf die Spuren, fertig, los!



So wird's gemacht


Lasse dir Spuren auf ein Papier mit Filzstift aufmalen oder male sie selbst auf. Hierbei kannst du alle möglichen Formen wählen. Beispielsweise ein Kreis, Dreieck, Schnecke, Schlangenlinie, Herz, Blume,...



Material


- Papier
- Spielchips/ Lego/ kleine Bauklötze...
- Filzstift
- Buntstift

Jetzt gibt es verschieden Möglichkeiten damit zu spielen:



Möglichkeit 1: Lege viele kleine Spielchips/ Legosteine/Bauklötze... entlang der Linie, sodass später die schwarze Spur nicht mehr erkennbar ist. Die bunte Spur aus deinen Gegenständen sollte die zuvor aufgemalte Form ergeben.

Möglichkeit 2: Lege die Form vor dich hin und versuche auf einem leeren Papier die gleiche Form mit Hilfe der Spielchips/ Legos/ Bauklötze zu legen.



Möglichkeit 3: Nehme einen Spielchip und fahre die Spur nach. Wenn dir das zu einfach ist, nimm einen zweiten Spielchip in die andere Hand. Fahre nun mit der einen Hand die Form ab und lasse dabei deine andere Hand mit wandern.

Möglichkeit 4: Nehme in deine Lieblingshand einen Stift und lege neben das Blatt mit der aufgemalten Form ein leeres Blatt. Fahre nun die Form mit deinem Finger nach und male dabei gleichzeitig mit dem Stift die Form auf das leere Papier mit. Am Ende kannst du vergleichen, ob du die gleiche Form spiegelverkehrt gemalt hast. Starte am besten mit leichten Formen und steigere die Schwierigkeit.

Spielidee und Bilder:

<https://themonibox.com/produkt/muster-und-formen-legen/>

AUGE-HAND-KOORDINATION

LOGIK

KONZENTRATION